

Posteitaliane

PS
Sper


Spem

Allegato 1

Am-
h

Selettiforver

Passione



Est

Or



Rum

e



SPR

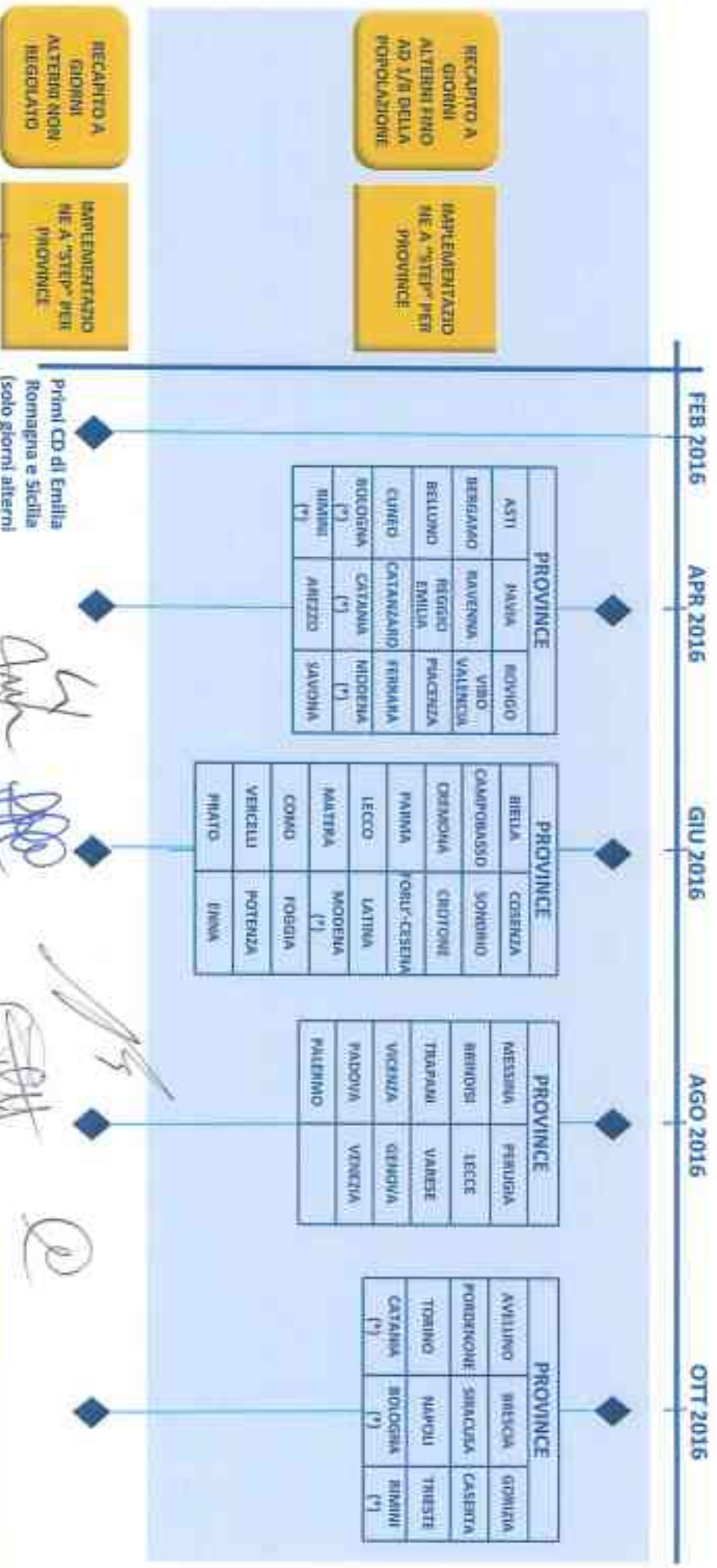
Pisa



Timing di Implementazione 2016

Handwritten signatures:
 [Signature 1]
 [Signature 2]
 [Signature 3]

- Implementazione graduale per Province
- le province indicate con * sono presenti in 2 step in funzione dell'implementazione dei CD condivisi nell'ultimo accordo



RECAPITO A GIORNI ALTERNI FINO AD 1/3 DELLA POPOLAZIONE

IMPLEMENTAZIONE A "STEP" PER PROVINCE

RECAPITO A GIORNI ALTERNI NON REGOLATO

IMPLEMENTAZIONE A "STEP" PER PROVINCE

Primi CD di Emilia Romagna e Sicilia (solo giorni alterni non regolati)

Handwritten signatures and initials:
 [Signature 4]
 [Signature 5]
 [Signature 6]
 [Signature 7]
 [Signature 8]
 [Signature 9]
 [Signature 10]
 [Signature 11]
 [Signature 12]
 [Signature 13]
 [Signature 14]
 [Signature 15]
 [Signature 16]
 [Signature 17]
 [Signature 18]
 [Signature 19]
 [Signature 20]
 [Signature 21]
 [Signature 22]
 [Signature 23]
 [Signature 24]
 [Signature 25]
 [Signature 26]
 [Signature 27]
 [Signature 28]
 [Signature 29]
 [Signature 30]
 [Signature 31]
 [Signature 32]
 [Signature 33]
 [Signature 34]
 [Signature 35]
 [Signature 36]
 [Signature 37]
 [Signature 38]
 [Signature 39]
 [Signature 40]
 [Signature 41]
 [Signature 42]
 [Signature 43]
 [Signature 44]
 [Signature 45]
 [Signature 46]
 [Signature 47]
 [Signature 48]
 [Signature 49]
 [Signature 50]
 [Signature 51]
 [Signature 52]
 [Signature 53]
 [Signature 54]
 [Signature 55]
 [Signature 56]
 [Signature 57]
 [Signature 58]
 [Signature 59]
 [Signature 60]
 [Signature 61]
 [Signature 62]
 [Signature 63]
 [Signature 64]
 [Signature 65]
 [Signature 66]
 [Signature 67]
 [Signature 68]
 [Signature 69]
 [Signature 70]
 [Signature 71]
 [Signature 72]
 [Signature 73]
 [Signature 74]
 [Signature 75]
 [Signature 76]
 [Signature 77]
 [Signature 78]
 [Signature 79]
 [Signature 80]
 [Signature 81]
 [Signature 82]
 [Signature 83]
 [Signature 84]
 [Signature 85]
 [Signature 86]
 [Signature 87]
 [Signature 88]
 [Signature 89]
 [Signature 90]
 [Signature 91]
 [Signature 92]
 [Signature 93]
 [Signature 94]
 [Signature 95]
 [Signature 96]
 [Signature 97]
 [Signature 98]
 [Signature 99]
 [Signature 100]

Postitaliane

Timing di Implementazione 2016: Calendario di dettaglio



Il Piano di Implementazione dei nuovi modelli di recapito per l'anno 2016 sarà articolato su **5 step di implementazione**. In ogni step saranno disponibili più date di partenza (tendenzialmente quindicinali):


Step 1. dall'8 Febbraio al 7 Marzo

Step 2. dal 21 Marzo al 2 Maggio

Step 3. dal 16 Maggio al 27 Giugno

Step 4. dall'11 Luglio al 12 Settembre

Step 5. dal 26 Settembre al 7 Novembre



Focus step di Febbraio 2016: 27 CD in partenza (26 + Siracusa Città)

In verde gli Uffici che hanno effettuato il passaggio alla nuova organizzazione.

Emilia Romagna: 20 CD - Zone CP ed EU non regolate

PROVINCIA	CD	TIPOLOGIA CD	DATA PARTENZA
RE	IMBOLIO IN PUNTO	EU	8-feb-16
BO	CAPOREANA DI BETHO	EU	8-feb-16
RA	CERVIA	EU	8-feb-16
FC	CESERIA RECAPITO	EU	8-feb-16
FC	CESENATICO	EU	8-feb-16
FE	COLREGGIO	EU	8-feb-16
MO	FONZINILE	EU	8-feb-16
RE	MOVELLANA	EU	8-feb-16
BO	SAN LAZZARO DI SAVENNA	EU	8-feb-16
MO	CASTELFRANCO EMILIA	EU	22-feb-16
RN	CATTOLICA	EU	22-feb-16
FC	FORLÌ RECAPITO VOLTA	CP	22-feb-16
MO	MODENA RECAPITO NORD	CP	22-feb-16
MO	MODENA RECAPITO SUD	CP	22-feb-16
PR	PARMA RECAPITO EST	CP	22-feb-16
PR	PARMA RECAPITO OVEST	CP	22-feb-16
PC	PIACENZA RECAPITO MARCONI	CP	22-feb-16
RA	RAVENNA RECAPITO MELUCCI	CP	22-feb-16
RA	RAVENNA RECAPITO MELUCCI BIS	CP	22-feb-16
MO	SASSUOLO RECAPITO	EU	22-feb-16

Sicilia: 7 CD - Zone CP ed EU non regolate

PROVINCIA	CD	TIPOLOGIA CD	DATA PARTENZA
CT	ACIREALE RECAPITO	EU	8-feb-16
SR	ALIBONATA	EU	8-feb-16
CT	GIBVINA DI CATANIA	EU	8-feb-16
CT	ACI SANT'ANTONIO	EU	22-feb-16
ME	MESSINA RECAPITO PISTUNINA	CP	22-feb-16
ME	MESSINA RECAPITO VIA OLIMPIA	CP	22-feb-16
SR	SIRACUSA RECAPITO PANAGIA	CP	7-Mar-16

È necessario prevedere la partenza di Siracusa Città (Recapito Panagia) al **7 Marzo**.

E' prevista infatti, per il giorno 15 Marzo, l'**internalizzazione** delle attività svolte oggi dall'Agencia di Recapito e non è sostenibile effettuare 2 riorganizzazioni (effort di 7 FTE)

Posteitaliane

Handwritten signatures and initials at the top left.

Handwritten signature.

Handwritten signature.

Handwritten signature.

Handwritten signature.

Handwritten signature.

Handwritten signatures at the bottom right.

Allegato D – Dimensionamenti Stabilimenti (1/2)

AL	Regione	Provincia	Dimensionamenti post accordo 20/03/2015 con modifiche intervenute successivamente (*)		variazioni organizzative accordo 2016		Dimensionamenti 2016		
				(*)	Revisione organici Siti di Stabilimento in funzione del volume				
NORD OVEST	Liguria	GENOVA	259	-5		254			
		Liguria	259	-5		254			
		NOVARA	101	-2		99			
		TORINO	788	-23		765			
		Premonite	160	-25		135			
		Totale Nord Ovest	1.337	-55		1.282			
LOMBARDIA	Lombardia	BRESCIA	149	-2		147			
		MILANO P. BORDONEO	1.200	-23		1.177			
		MILANO ROSELIO	797	-15		782			
		Lombardia	2.446	-40		2.306			
		Totale Lombardia	2.396	-69		2.327			
		NORD EST	Friuli Venezia Giulia	UDINE	50	-2		48	
				Friuli Venezia Giulia	50	-2		48	
				PADOVA	342	-22		320	
				VERONA	136	-2		134	
				VERONA	280	-9		257	
Verona	918			-27		911			
CENTRO NORD	Tirchi Centro Nord	Totale Centro Est	1.011	-20		1.004			
		BOLZANO	850	-20		870			
		Emilia Romagna	1100	-20		870			
		ANCONA	246	-11		235			
		Marche	206	-11		235			
		Totale Centro Nord	1.319	-33		1.308			
		CENTRO S	Toscana	PIRENZE	601	-18		591	
				PISA	134	-2		132	
				Toscana	740	-18		722	
				Totale Centro S	91	-2		91	
CENTRO S	Umbria	PERUGIA	91	-2		91			
		Umbria	91	-2		91			
Totale Centro S			811	-28		811			

(*) progetto Bari da accordo regionale Marche del 10/03/2015 operativo da Nov-15 (+9 FTE su CMP di Ancona); - 9 FTE su attività interne Ancona; -2 FTE su attività interne Macerata; -2 FTE su attività interne Pesaro-Urbino

Posteitaliane

Allegato D – Dimensionamenti Stabilimenti (2/2)

AL	Regione	Provincia	dimensionamenti post accordo 26/09/2015 con modifiche intervenute successivamente (*)	variazioni organizzative accordo 2016		Dimensionamento 2016
				Revisione organici SRI di stabilimento in funzione dei votanti		
CENTRO	Abruzzo	PESCARA	144	-4	140	
		Abruzzo	144	-4	140	
		ROMA-FCO	1.095	-22	1.073	
	Lazio	ROMA-AFFILE	127	-2	125	
		ROMA-PORTONACCIO	139	-1	138	
		Lazio	1.361	-25	1.336	
	Totale CENTRO			1.648	-40	1.608
	SUD	Calabria	CATANZARO	123	-1	122
			Calabria	123	-1	122
		Campania	NAPOLI	613	-14	599
Campania			613	-14	599	
Totale sud			738	-15	723	
SUD 1		Puglia	BARI	490	-15	475
	Puglia		490	-15	475	
Totale sud 1			490	-15	475	
SUD 2	Sicilia	CATANIA	349	-9	340	
		PALEOMO	182	-11	171	
	Sicilia	Sicilia	511	-20	491	
		Totale sud 2	511	-20	491	
Totale			9.677	-230	9.447	

John

Postfina

[Signature]

[Signature]

[Signature]

[Signature]

[Signature]

[Signature]

Posteitaliane

(*) progetto Bari da accordo regionale Marche del 10/03/2015 operativo da Nov-15 (+9 FTE su CMP di Ancona); -9 FTE su attività interne Ancona; -2 FTE su attività interne Macerata; -2 FTE su attività interne Pesaro-Urbino)

[Signature]

[Signatures]



Maclean

Handwritten signature

Handwritten signature

Handwritten signature

Handwritten signature

Frace

**Allegato E
Eccedenze**

Handwritten signature

Handwritten signature

Handwritten signature

Handwritten signature

Handwritten signature

Handwritten signature

Handwritten signature

Handwritten signature

Handwritten signature

Sintesi Eccedenze già negoziate

Forstner *Self*

Leuthner

Opfer

Eccedenze già
negoziata ex
Accordo 25/09/2015

modifiche successive

Eccedenze derivanti
da accordo
25/09/2015 con
modifiche successive

PTL

1.417

-139

+1.278

- Internalizzazione Siracusa (8 FTE)
- Sospensione partenza CD Catania e Palermo città (129 FTE)
- Variazione assetto da negoziazione regionale Rimini (2 FTE)

STABILIMENTI

270

-9

+261

- progetto Bari da accordo regionale Marche del 10/03/2015 operativo da Nov-15 (+9 FTE su CMP di Ancona derivanti da efficientamenti su attività interne Ancona, attività interne Macerata e attività interne Pesaro-Urbino)

Posteitaliane

Allegato E – Eccedenze 2016 (1/4)

AL	Regione	Provincia	PTL eccedenze 2016	STABILIMENTI eccedenze 2016
NORD OVEST	Liguria	GENOVA	68	5
		IMPERIA		
		LA SPEZIA		
		SAVONA	63	
		Liguria	131	9
		ALESSANDRIA		
		ASTI	30	
		BIELLA	33	
		CUNEO	95	
	NOVARA		2	
	TORINO	194	23	
	VERBAVO CURSO OSSOLA			
	VERCELLI	33		
	Piemonte	385	25	
	Valle d'Aosta			
AOSTA				
Val d'Aosta	116	36		
LOMBARDIA	Lombardia	Totale NORD OVEST	116	36
		BERGAMO	144	
		BRESCIA	188	2
		COMO	92	
		CREMONA	44	
		LECCO	48	
		LODI		
		MONZA		
		MANTOVA		
		MILANO		38
		MONZA BRIANZA		
		PAVIA	80	
		SONDRIO	32	
		VARESE	132	
		Lombardia	738	48
Totale LOMBARDIA	738	48		

[Handwritten signature]

[Handwritten signature]

[Handwritten signature]

[Handwritten signature]

[Handwritten signature]

[Handwritten signature]

[Handwritten signature]

[Handwritten signature]

[Handwritten signature]

[Handwritten signature]

[Handwritten signature]

Fotografia degli organici al 10 settembre 2015
Dati espressi in FTE

[Handwritten signature]

Posteitaliane

Allegato E – Eccedenze 2016 (2/4)

[Handwritten signature]

AL.	Regione	Provincia	PTL eccedenze 2016	STABILIMENTI eccedenze 2016	
NORO EST	Veneto	GORIZIA	26		
		FORLENONE	52		
		TRIESTE	41		
		UDINE		2	
		Friuli Venezia Giulia	119	2	
		BOLZANO			
		TRENTO			
		Trentino Alto Adige			
		BELLUNO	18		
		PADOVA	68	22	
		ROVIGO	47		
		TREVISO			
		VENEZIA	79	2	
		VERONA		3	
		VICENZA	109		
	Veneto	821	27		
	Totale NORO EST	849	29		
CENTRO NORD	Emilia Romagna	BOLOGNA	100	20	
		FERRARIA	67		
		FORLI-CESENA	28		
		MODENA	34		
		PARMA	52		
		PIACENZA	25		
		RAVENNA	46		
		REGGIO NELL'EMILIA	45		
		RIMINI	36		
			Emilia Romagna	422	20
			ANCONA		11
			AScoli Piceno		
			Fermo		
			Macerata		
			Pesaro-Urbino		
			Marche		11
			Totale CENTRO NORD	422	31

[Handwritten signature]

[Handwritten signature]

[Handwritten signature]

[Handwritten signature]

Fotografia degli organici al 10 settembre 2015
Dati espressi in FTE

[Handwritten signature]

Allegato E – Eccedenze 2016 (3/4)

Handwritten signature

AL	Sezione	Provincia	FTE eccedenza 2016	STABILIMENTI eccedenza 2016
CENTRO 1	Toscana	AREZZO		36
		FIRENZE		
		GRONCETO		
		LIVORNO		
		LUCCA		
		MAREMMA CHIARENZA		
		PISA		2
		PISTOIA		
		PIACENZA	41	
		SIENA		
	Umbria	TERCIVIA	109	18
		PERUGIA	180	2
		TERRACINA		
	Abruzzo	CHieti	180	2
		L'AQUILA	208	19
		PESCARA		
		TERAMO		
		Abruzzo		4
		EMERSONE		4
		LATINA	65	
		RIETI		
		ROMA		25
		VITERBO		
Lazio		68	18	
Marche		CAMPIDANO	39	
	SENIGALLIA			
	ANCONA	38		
	MACERATA			
	ASSENTO			
	MACERATA			
	MACERATA			
	MACERATA			
	MACERATA			
	MACERATA			
Sardinia	AGLIAS TO			
	CARBONIA-IGLESAS			
	MEDIO CAMPIDANO			
	NUORO			
	ORISTANO			
	ORISTANO			
	ORISTANO			
	ORISTANO			
	ORISTANO			
	ORISTANO			
Sardinia	SASSARI		1	
	SASSARI		1	
Totale centro			498	38

Handwritten signature

Handwritten signature

Handwritten signature

Handwritten signature

Handwritten signature

Handwritten signature

Handwritten signature

Handwritten signature

Handwritten signature

Handwritten signature

Fotografia degli organici al 10 settembre 2015
Dati espressi in FTE

Allegato E – Eccedenze 2016 (4/4)

Carroll

AL	Regione	Provincia	FTL eccedenze 2016	STABILIMENTI eccedenze 2016	
SUD	Calabria	CATANZARO	64	1	
		COSENZA	125		
		CROTONE	31		
		REGGIO DI CALABRIA			
		VIBO VALENTIA	22		
		Calabria	241	1	
		AVELLINO	96		
		BENEVENTO			
		CASERTA	110		
		NAPOLI	186	14	
SUD	Companie	SALETERNO			
		Companie	192	14	
		Totale SUD	633	15	
		Avaldrona	BARILETTA		
			MATERA	27	
			POTENZA	68	
			Basilicata	95	15
			BARILETTA ANDRIA TRANI		
			BIRINDISI	44	
			FOGGIA	93	
LECCE	91				
TARANTO					
Puglia	228		15		
SUD 1	Puglia	Totale sud 1	324	18	
		AGRIGENTO			
		CALTANISSETTA			
		CATANIA	44	0	
		ENNA	32		
		MESSINA	71		
		PALERMO	93	11	
		RAGUSA			
		SIRACUSA	32		
		TRAPANI	71		
SUD 2	Stabia	TRAPANI	961	20	
		Stabia	211	20	
		Totale SUD 2	1.172	40	
		Totale	3.801	230	

Luigi T...

Luigi T...

Luigi T...

Luigi T...

Carroll
Carroll
Carroll
Carroll

Fotografia degli organici al 10 settembre 2015
Dati espressi in FTE

Posteitaliane

[Handwritten signature]

[Handwritten signature]

[Handwritten signature]

Allegato Z

Efficientamenti e nuovo assetto

[Handwritten initials]

[Handwritten signature]

[Handwritten signature]

[Handwritten signature]

[Handwritten signature]

[Handwritten signature]

[Handwritten signature]

[Handwritten signature]

[Handwritten signature]

[Handwritten signature]

[Handwritten signature]

[Handwritten signature]

Allegato Z - Efficientamenti e nuovo assetto (1/4)

AI	Regione	Provincia	assetto prov. esercizio 20/09/2015 con modifica Intermediale accreditamento			Variazioni organizzative esercizio 2016							Anno 2016			
			nome e linea	Abz	Atti e altre attività dedicate	SAVINGI zone "ex abruzi regular"	SAVINGI zone "ex abruzi non regular"	SAVINGI ASI (CP EU)	SAVINGI MESSI (CP EU)	EFFORT LEVEL PLUS (CP EU)	salung linea mista	uscita	nome e linea	Abz	Atti e altre attività dedicate	
NONI OVEST	Piemonte	Agnone	GERONA	26	28	-20	-52	-3		21	-9	-63	679	24	26	
			INFERIA	7	1	-16	-60	-5		26	-2	-58	158	7	1	
			LA SPEZIA	6	1	-16	-112	-7	-1	17	-10	-87	156	6	1	
			SARACIA	5	1	-16	-112	-7	-1	47	-11	-110	160			
			Liguria	48	41	-16	-112	-7	-1	47	-11	-110	831	47	40	
			ALESSANDRIA	4	1	-14	-19	-4	-1	30	-10	-20	116	4	1	
			ASTI	4	1	-14	-19	-4	-1	30	-10	-20	160			
			BIELLA	3	1	-5	-24	-3	-1	17	-10	-10	93			
			CINQUE	7	1	-5	-84	-7		60	-1	-87	345			
			NOVARA	4	1	-35	-231	-16	-2	108	-12	-176	192	4	1	
			TOBIANO	49	8	-12	-30	-3	-1	16	-1	-30	1017	27	6	
			VERBANO CUSO OSSOLA	2	1	-109	-418	-8	-8	281	-13	-283	102	2	1	
			VERCELLI	2	1	2.622	-418	-8	-8	281	-13	-283	101	1	1	
			Piemonte	29	14	101	-418	-8	-8	281	-13	-283	101	1	1	
			AOSTA	1	1	103							101	1	1	
Val d'Aosta	1	1	103							101	1	1				
Totale noni OVEST	113	58	3.138	-414	-49	-6	273	-14	-414	3.138	76	56				
LOMBARDIA	Lombardia	Lombardia	HEBIMANO	9		-2	-189	-9		08	-132	373				
			BRESCIA	12		-14	-232	-12		67	-1	-172	400			
			COMO	5	11	-3	-111	-5	-12	47	-5	-85	232			
			CREMONA	5		-9	-51	-5		25	-40	-40	137			
			LECCO	4		-1	-42	-4		23	-44	-44	126			
			LEGGIO	5		94							94	5		
			MONZA	4	1	210							210	4	1	
			MILANO	65	176	1.359							1.359	65	176	
			MONZA BIRANZA	15		307							307	15		
			PAVIA	8		391		-21	-8		36	-73	226			
			EDMONDO	2		107		-10	-2		11	-20	60			
			VAHITE	9	18	427		-2	-15	-2	11	-122	392			
			Lombardia	140	200	6.120	-68	-413	-24	-40	346	-2	-497	6.120	88	178
			Totale Lombardia	229	229	8.138	-68	-413	-24	-40	528	-2	-497	8.138	88	178

[Handwritten signature]

[Handwritten signature]

[Handwritten signature]

cooperazione partneri CD di Palermo e Catania ditta: Intermodalazioni Stradali
 Variazione assetto da organizzazione regionale km/mi

[Handwritten signature]

[Handwritten signature]

Posteitaliane

Allegato Z - Efficienzamenti e nuovo assetto (2/4)

AL	Regione	Provincia	spese per servizio 31/07/2015 con modifiche intervenute successivamente			variazioni organizzative esercizio 2016							esercizio 2016		
			scen. e linee	ASI	Mezzi e altre attività abilitate	SAVING base "SE alterati regolari"	SAVING zone "SE alterati non regolari"	SAVING ASI (CP EU)	SAVING NISSI (CP EU)	SPORT LINEE FIUS (CP EU)	outing linee (milioni)	totale	scen. e linee	ASI	Mezzi e altre attività abilitate
AL	Friuli Venezia Giulia	GORIZIA	77	4	1	-7	-29	-4	-1	10	-24	58	4	1	
			182	2	1	-22	-35	-3	-1	13	-48	198	5	1	
			156	6	1	-15	-45	-6	-1	15	-38	105	2	1	
			324	4	1	-21	-109	-12	-3	28	-110	323	4	1	
			719	17	6	-13	-109	-12	-3	28	-110	633	4	1	
			386	6	1	-10	-109	-12	-3	28	-110	385	6	1	
			360	7	1	-10	-109	-12	-3	28	-110	360	7	1	
			746	15	3	-7	-15	-2	-1	8	-17	746	15	2	
			127	2	1	-10	-109	-12	-3	28	-110	115	10	2	
			488	14	2	-35	-80	-4	-1	43	-62	410	10	2	
			138	2	1	-35	-14	-2	-1	7	-43	98	8	1	
			479	8	1	-20	-17	-7	-1	39	-72	479	8	1	
			421	17	2	-19	-139	-6	-1	59	-109	447	10	2	
			447	10	2	-48	-132	-11	-3	152	-204	360	10	2	
			453	6	1	-13	-41	-9	-6	39	-99	447	10	2	
2.881	55	20	-113	-441	-59	-6	199	-599	2.508	58	7				
1.996	88	33	-44	-74	-4	-1	70	-91	1.858	78	18				
572	22	8	-48	-20	-4	-1	8	-61	154	11	1				
211	8	4	-15	-19	-4	-1	9	-23	162	5	1				
887	4	1	-25	-14	-2	-1	8	-31	243	2	1				
514	14	1	-31	-35	-4	-1	19	-47	205	5	1				
252	4	1	-13	-14	-4	-1	26	-23	141	4	1				
184	4	1	-22	-39	-4	-1	11	-43	171	4	1				
209	4	1	-22	-35	-4	-1	16	-41	210	4	1				
255	3	1	-7	-72	-3	-1	8	-74	210	3	1				
149	3	1	-228	-282	-13	-1	154	-24	120	3	1				
2.824	33	11	-44	-74	-4	-1	70	-91	1.858	18	1				
287	11	5	-48	-20	-4	-1	8	-61	287	11	1				
122	5	2	-15	-19	-4	-1	9	-23	122	5	1				
106	2	1	-25	-14	-2	-1	8	-31	106	2	1				
206	4	1	-31	-35	-4	-1	19	-47	206	4	1				
217	4	1	-13	-14	-4	-1	26	-23	217	4	1				
948	80	30	-22	-39	-4	-1	11	-43	848	80	30				
6.233	88	33	-7	-72	-3	-1	16	-41	5.853	88	33				
2.824	33	11	-228	-282	-13	-1	154	-24	1.858	18	1				
287	11	5	-48	-20	-4	-1	8	-61	287	11	1				
122	5	2	-15	-19	-4	-1	9	-23	122	5	1				
106	2	1	-25	-14	-2	-1	8	-31	106	2	1				
206	4	1	-31	-35	-4	-1	19	-47	206	4	1				
217	4	1	-13	-14	-4	-1	26	-23	217	4	1				
948	80	30	-22	-39	-4	-1	11	-43	848	80	30				
6.233	88	33	-7	-72	-3	-1	16	-41	5.853	88	33				

(1) delegazione per parte CD di Palermo e Circoli Civili Intercomunali Siracusa
 Verifiche assetto da ripartizione regionale finiti

Postitaliane

[Handwritten signatures]

[Handwritten signatures]

[Handwritten signature]

Allegato Z - Efficienzamenti e nuovo assetto (3/4)

AV	Regione	Provincia	società per accordo 25/06/2015 con Municipalità Ulteriore della municipalizzata			società organizzative accordo 2015						accordo 2016			
			serie e linee	AV	Mezi e altre attività dedicate	SAV/SA "28 attività regolari"	SAV/SA area "28 attività regolari"	SAV/SA AVI (CP EU)	SAV/SA MERSI (CP EU)	EFFORT LINES PLUS (CP EU)	costing linee mercato	totale	serie e linee	AVI	Mezi e altre attività dedicate
CANTO 1	Emilia	Forlì	AREZZO	210	5	1	-1	-43	-2	13	1	-38	139	21	1
			FIRENZE	547	29	11	-13	47	-13	41	1	-94	547	29	11
			GNOCETO	130	3		47	-101	-15	55	-4	-120	130	3	
			LIVORNO	185	9		148	-141	-18	18	1	-118	185	9	
			LUCCA	275	10		41	-101	-19	48	1	-118	275	10	
			MASSA, CARLUCCA	118	7		41	-101	-19	48	1	-118	118	7	
			PISA	223	7		41	-101	-19	48	1	-118	223	7	
			PISTOIA	163	8		41	-101	-19	48	1	-118	163	8	
			PIACENZA	172	7	1	41	-101	-19	48	1	-118	172	7	1
			REGGIO	175	6		41	-101	-19	48	1	-118	175	6	
			TRAVICOLA	138	83	13	-13	47	-13	41	1	-94	138	83	13
			PRATICA	438	15		47	-101	-15	55	-4	-120	438	15	
			TERZI	148	4		47	-101	-19	48	1	-118	148	4	
			Imbelle	148	18		47	-101	-19	48	1	-118	148	18	
			Società CANTO 1	5.913	99	13	41	-101	-19	48	1	-118	5.913	99	13
CANTO 1	Abruzzo	Chieti	AREZZO	221	8		-8	-88	-10	18	88	-83	221	8	
			L'AQUILA	204	6		-25	-13	5	1	10	-86	204	6	
			PERCINA	189	7		-25	-13	5	1	10	-86	189	7	
			TRENTO	177	4		-25	-13	5	1	10	-86	177	4	
			Abruzzo	758	27	14	-8	-88	-10	18	88	-83	758	27	14
			FROSINONE	287	4		-8	-88	-10	18	88	-83	287	4	
			CASERTA	264	10		-8	-88	-10	18	88	-83	264	10	
			RIETI	125	2		-8	-88	-10	18	88	-83	125	2	
			ROMA	1.877	105	135	-8	-88	-10	18	88	-83	1.877	105	135
			VITERBO	181	3		-8	-88	-10	18	88	-83	181	3	
			Lazio	8.794	119	214	-8	-88	-10	18	88	-83	8.794	119	214
			CAMPANIA	125	5	1	-8	-88	-10	18	88	-83	125	5	1
			GENOVA	59	2	1	-8	-88	-10	18	88	-83	59	2	1
			Milano	188	7	2	-28	-13	5	1	10	-86	188	7	2
			CAPIANO	248	7	2	-28	-13	5	1	10	-86	248	7	2
CALABRIA, IRONIA	55	1		-28	-13	5	1	10	-86	55	1				
MARITIMO CAMPANIA	70	1		-28	-13	5	1	10	-86	70	1				
MILANO	54	2		-28	-13	5	1	10	-86	54	2				
OLIVASTA	31	1		-28	-13	5	1	10	-86	31	1				
OLIA, TEMPIO	76	2		-28	-13	5	1	10	-86	76	2				
CRISTIANO	81	1		-28	-13	5	1	10	-86	81	1				
SASSANO	153	8		-28	-13	5	1	10	-86	153	8				
Sirtegia	793	81		-28	-13	5	1	10	-86	793	81				
Società CANTO 1	4.938	119	214	-28	-13	5	1	10	-86	4.938	119	214			

[Handwritten signatures]

riservato
 sospensione partenza CD di Palermo e Catania ditta:
 Intersezioni Stradali
 Variazioni assetto da negoziazione regionale Anitoli

[Handwritten signatures]

Posteitaliane

[Handwritten signatures]

Allegato Z - Efficientamenti e nuovo assetto (4/4)

AL	Regione	Provincia	assetto post accordo 29/09/2010 con modifiche intervenute successivamente			variazioni organizzative accordo 2016							assetto 2016				
			zone e linee	ASL	Mezzi e altre attività distinte	SAVING zone "ex alteris regulari"	SAVING zone "ex alteris non regulari"	SAVING ASL (CP EU)	SAVING MESSO (CP EU)	EFFORT LINEE PLUS (CP EU)	swing team incremento	totale	zone e linee	ASL	Mezzi e altre attività distinte		
SUB	Emilia	CATANZARO	188	5	3	-33	-37	5	-3	33		-58	137				
		CORRENZA	393	6	9	-82	-84	-6	-9	68		-118	299				
		CRETONE	80	3	1	-19	-11	-2	-1	5		-26	58				
		REGGIO DI CALABRIA	325	7	7								325	7	7		
		VIBO VALENTIA	88	1	2	-12	-18	-1	-2	13		-20	71				
		Calabria	1.024	21	22	-146	-188	-14	-15	83		-332	881	7	7		
		AVELLINO	265	2	2	-64	-34	-3	-2	15	-1	88	181				
		BENEVENTO	179	3	1	-34	-104	-9	-12	50	-3	-100	179	3	2		
		CASERTA	389	3	12		-220	-26		88	-9	-171	389	36	70		
		NAPOLI	501	52	70								501	12	12		
		SALERNO	501	12	12								501	12	12		
		Campania	2.310	78	88	-88	-318	-87	-14	188	-23	-611	1.995	41	84		
		Totale SUB	1.817	88	108	-20	-53	-17	-1	11	4	-25	1.817	88	10		
		SUB	Basilicata	MATERA	81	2	1	-20	-8	-2	-1	4		-25	50		
				POTENZA	201	2	1	-53	-17	-3	-1	11		-62	140		
Basilicata	282			4	2	-73	-25	-4	-2	15		-87	181	2	1		
BAZI	445			19	7								445	19	7		
BARILETTA ANDRIA TRANI	116			6	1	-11	-42	-5	-2	20	-1	-41	116	8	1		
BRINDISI	156			5	2	-30	-52	-13	-1	17	-1	-65	132				
FOGGIA	351			11	1	-12	-108	-5	-2	44		-87	252				
FROCE	320			5	2								320	11	2		
TANDANO	212			11	2	-41	-209	-31	-5	81	-2	-210	1.514	88	10		
Puglia	1.518			55	18	-118	-221	-23	-7	18	-1	-282	1.518	88	18		
Totale SUB 1	1.817			62	13								1.817	62	18		
SUB	Abruzzo			AGROGENTO	209	6								209	6		
				CATANZARICIA	111	5	2	-20	-55	-3		21	-1	-58	111	5	
				CATANIA	497	12		-18	-11	-2		8	-1	-29	497	9	
				ENNA	78	2		-34	-47	-4		21	-1	-40	51		
		MESSINA	311	4	1	-50	-41	-7		15	-2	-85	250	1			
		PALESTRO	509	25	2							509	10	2			
		RAVENNA	128	7		-18	-16	-2		7	-29	128	7				
		SIRACUSA	141	3		-31	-56	-9		22	-1	-65	145				
		TRAPANI	201	8	8	-62	-248	-27		89	-8	-187	1.893	48	9		
		Basilica	2.338	72	8	-181	-325	-23		63	-5	-351	1.817	48	9		
		Totale SUB 2	10.124	222	631	-1.423	-3.026	-230	-30	1.751	-48	-1.950	10.124	624	317		

(*)
 decomposizione partenziali CD di Palermo e Catania della
 intermodalità Spaccato
 Variazione assetto da ripopolazione regionale Binomi

[Handwritten signature]

[Handwritten signature]

Posteitaliane

[Handwritten signature]

[Handwritten signature]

[Handwritten signature]