

Razionalizzazioni della Rete logistica

Sintesi

L'evoluzione del network: i fattori abilitanti

Progressivo calo dei volumi di
posta tradizionale,
cambiamento del *mix di
prodotto/ formato* e
polarizzazione dei grandi
clienti speditori su alcune aree
del paese

Possibilità di Anticipo delle Ore
Limite di Accettazione Retail

Revisione del contesto
normativo per lo svolgimento
del Servizio Universale



Opportunità di crescita nel
mondo pacchi con un utilizzo
efficace di tutti gli asset PCL

Introduzione dei Prodotti a SLA
J+4 e nuovi prezzi per i
prodotti a SLA J+1, con
conseguente *migrazione verso
il J+4*

Tipologia e numeri nodi della filiera logistico/produttiva

AS IS – Novembre 2015



- 10 CMP Multiprodotto
- 6 CMP Specializzati
- ▲ 7 Centri P

23 Centri

Colore

Descrizione Nodo Logistico



CMP Multiprodotto:

Definizione: CMP che ha allargato il suo bacino di competenza accentrando prodotto con SLA >J1 da altri CMP, mantenendo al contempo lo smistamento del prodotto J+1 e delle Raccomandate



CMP Specializzato:

Definizione: CMP che ha ceduto il prodotto con SLA >J1, mantenendo solamente le lavorazioni del prodotto con SLA J+1 e delle Raccomandate.



Centri P (Centro Prioritario):

Definizione: Centro di smistamento manuale a supporto di un CMP per la lavorazione della corrispondenza J1 proveniente da extrabacino

Bacini Logistici AL Centro 1 - Sintesi

Situazione attuale

PROV	Prodotto J1 + Assicurate		RACCOMANDATE	Prodotto J>J1 + Business
	CRP+i-CRA	e-CRA		
PI	FI	PI	FI	FI
LI				
MS				
LU				
SI				
PT				
PO				
AR				
FI				
GR				
PG				
TR				
	RM	PG		

Situazione Futura

PROV	Prodotto J1 + Assicurate		RACCOMANDATE	Prodotto J>J1 + Business
	CRP /i-CRA	e-CRA		
PI	FI	PI	FI	TO
LI				
MS				
LU				
SI				
PT				
PO				
AR				
FI				
GR				
PG				
TR				
	FI	FI		BO
				RM

RISERVA

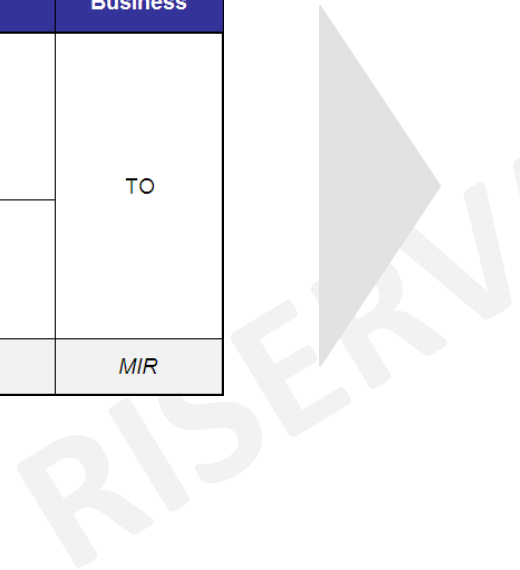
 Modifiche alle allocazioni produttive

Eventuali ottimizzazioni o cambi di configurazione saranno apportate in fase di progettazione esecutiva con le AL

Bacini Logistici AL Nord Ovest - Sintesi

PROV	Prodotto J1 + Assicurate		RACCOMANDATE	Prodotto J>J1 + Business
	CRP+i-CRA	e-CRA		
CN	TO	TO	TO	TO
AO				
AT				
TO				
VC				
BI				
AL	GE	GE	GE	
IM				
SP				
SV				
GE				
VB	MIR	NO	MIR	MIR
NO				

PROV	Prodotto J1 + Assicurate		RACCOMANDATE	Prodotto J>J1 + Business
	CRP /i-CRA	e-CRA		
CN	TO	TO	TO	TO
AO				
AT				
TO				
VC				
BI				
AL	TO	GE	TO	
IM				
SP				
SV				
GE				
VB	MIR	NO	MIR	MIR
NO				



 Modifiche alle allocazioni produttive

Eventuali ottimizzazioni o cambi di configurazione saranno apportate in fase di progettazione esecutiva con le AL



Bacini Logistici AL Centro Nord - Sintesi

PROV	Prodotto J1 + Assicurate		RACCOMANDATE	Prodotto J>J1 + Business
	CRP+i-CRA	e-CRA		
PE	AN	PE	AN	RM
CH		AN		
TE				
MC				
AP				
PU	BO	BO	BO	
AN				
FE				
RN				
FC				
MO	MIPB	MIPB	MIPB	MIR
RA				
BO				
RE				
PR				
PC	MIPB	MIPB	MIPB	MIR

PROV	Prodotto J1 + Assicurate		RACCOMANDATE	Prodotto J>J1 + Business		
	CRP+i-CRA	e-CRA				
PE	RM	RM	RM	RM		
CH					BO	BO
TE						
MC						
AP				BO	BO	BO
PU						
AN						
FE						
RN						
FC	MIPB	MIPB	MIPB	MIR		
MO						
RA						
BO						
RE						
PR	MIPB	MIPB	MIPB	MIR		

RISERVA

Modifiche alle allocazioni produttive

Area Logistica Sud2

Bacini Logistici

PROV	Prodotto J1 + Assicurate		RACCOMANDATE	Prodotto J>J1 + Business
	CRP+i-CRA	e-CRA		
PA	PA	PA	PA	CT
TP				
AG				
CT	CT	CT	CT	
EN				
CL				
RG				
SR				
ME				

Bacini Logistici

PROV	Prodotto J1 + Assicurate		RACCOMANDATE	Prodotto J>J1 + Business
	CRP /i-CRA	e-CRA		
PA	CT	CT	CT	CT
TP				
AG				
CT	CT	CT	CT	
EN				
CL				
RG				
SR				
ME				

RISERVA

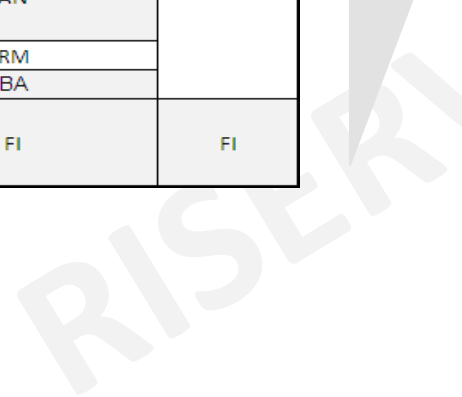
 Modifiche alle allocazioni produttive

Eventuali ottimizzazioni o cambi di configurazione saranno apportate in fase di progettazione esecutiva con le AL

Bacini Logistici AL Centro - Sintesi

PROV	Prodotto J1 + Assicurate		RACCOMANDATE	Prodotto J>J1 + Business
	CRP+i-CRA	e-CRA		
RM	RM	RM	RM	RM
VT				
FR				
LT				
RI				
AQ				
CA	CA	CA	CA	
NU				
OR				
SS				
PE	AN	PE	AN	
CH		AN		
TE	RM	RM	RM	
IS	BA	BA	BA	
CB	FI	FI	FI	FI
GR		PG		
PG		TR		
TR	RM			

PROV	Prodotto J1 + Assicurate		RACCOMANDATE	Prodotto J>J1 + Business
	CRP+i-CRA	e-CRA		
RM	RM	RM	RM	RM
VT				
FR				
LT				
RI				
AQ				
CA	CA	CA	CA	
NU				
OR				
SS				
PE	RM	RM	RM	
CH	NA	NA	NA	
TE	FI	FI	FI	RM
IS	FI	FI	FI	
CB	FI	FI	FI	
GR	FI	FI	FI	
PG	FI	FI	FI	
TR	FI	FI	FI	



 Modifiche alle allocazioni produttive

Bacini Logistici AL Nord Est - Sintesi

PROV	Prodotto J1 + Assicurate		RACCOMANDATE	Prodotto J>J1 + Business
	CRP+i-CRA	e-CRA		
RO	PD	PD	PD	PD
VI				
PD				
BL				
TV				
PN				
VE				
GO				
TS				
UD				
BZ	VR	VR	VR	MIPB
TN				
VR				
MN				
BS				

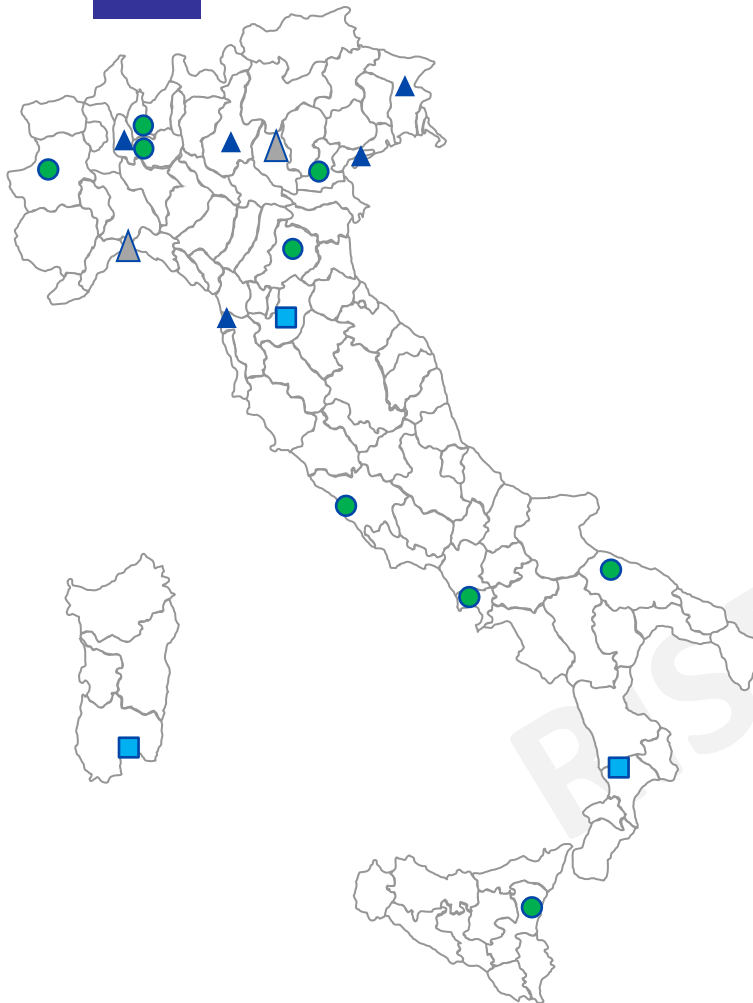
PROV	Prodotto J1 + Assicurate		RACCOMANDATE	Prodotto J>J1 + Business
	CRP+i-CRA	e-CRA		
RO	PD	PD	PD	PD
VI				
PD				
BL				
TV				
PN				
VE				
GO				
TS				
UD				
BZ	PD	VR	PD	MIPB
TN				
VR				
MN				
BS				

 Modifiche alle allocazioni produttive

Eventuali ottimizzazioni o cambi di configurazione saranno apportate in fase di progettazione esecutiva con le AL

La rete risultante

2016



● 9 CMP Multiprodotto

■ 3 CMP Specializzati

12 CMP

▲ 5 Centri P

▲ 2 Centri P Alto traffico

7 CENTRI P

CMP MULTIPRODOTTO

1	Torino
2	Milano R
3	Milano PB
4	Padova
5	Bologna
6	Roma
7	Napoli
8	Bari
9	Catania

CMP SPECIALIZZATO

10	Firenze
11	Cagliari
12	Lamezia T

CENTRO PRIORITARIO

1	Pisa
2	Udine
3	Brescia
4	Novara
5	Venezia

CENTRO PRIORITARIO A.T.

6	Genova
7	Verona

CMP di Ancona e Palermo → CDM
CP di Perugia e Pescara → CDM

Posteitaliane